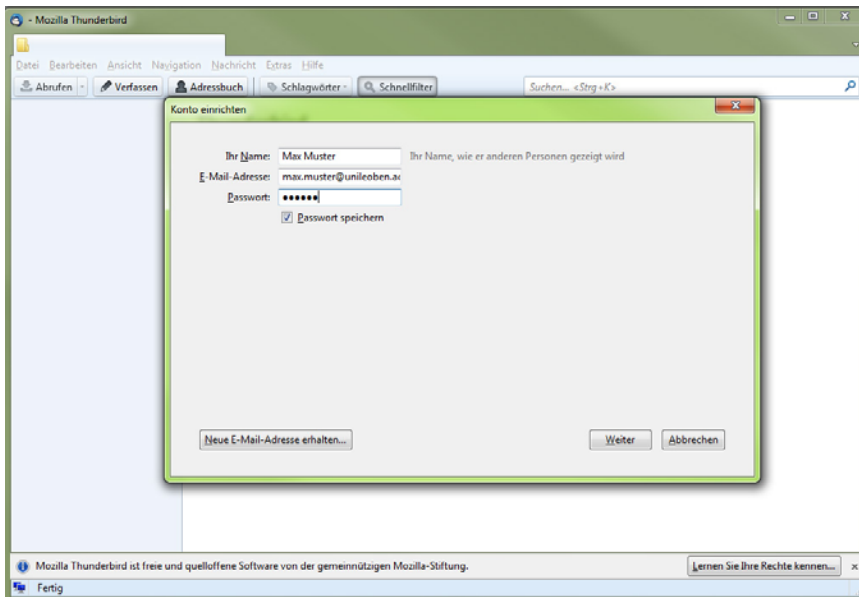


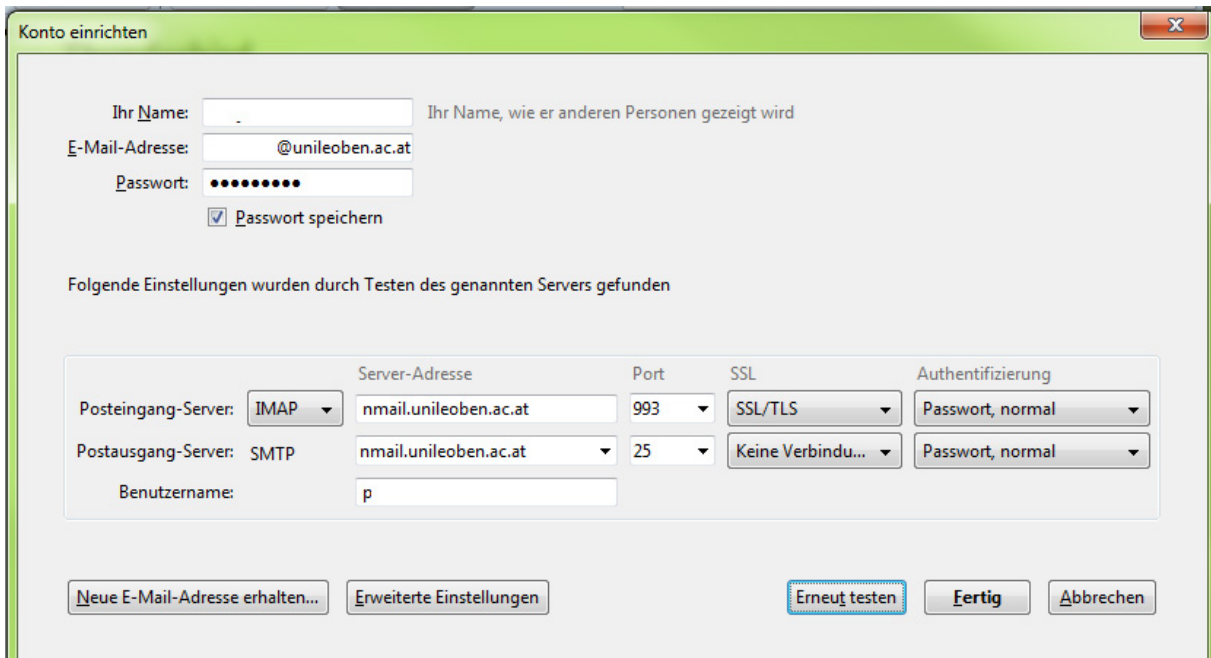
Lotus Notes Konfiguration mittels Thunderbird

Bitte erstellen Sie im Thunderbird ein neues Mailkonto!



Benutzername: P-Nummer

Passwort: Internetkennwort (muss im Lotus Notes Client gesetzt werden)



Wenn Sie mehrere Ordner aus Lotus Notes synchronisieren möchten, klicken Sie bitte im Thunderbird auf Datei – Abonnieren...

Sie können die Ordner auswählen die synchronisiert werden sollen.

Lotus Notes Konfiguration mittels Microsoft Outlook

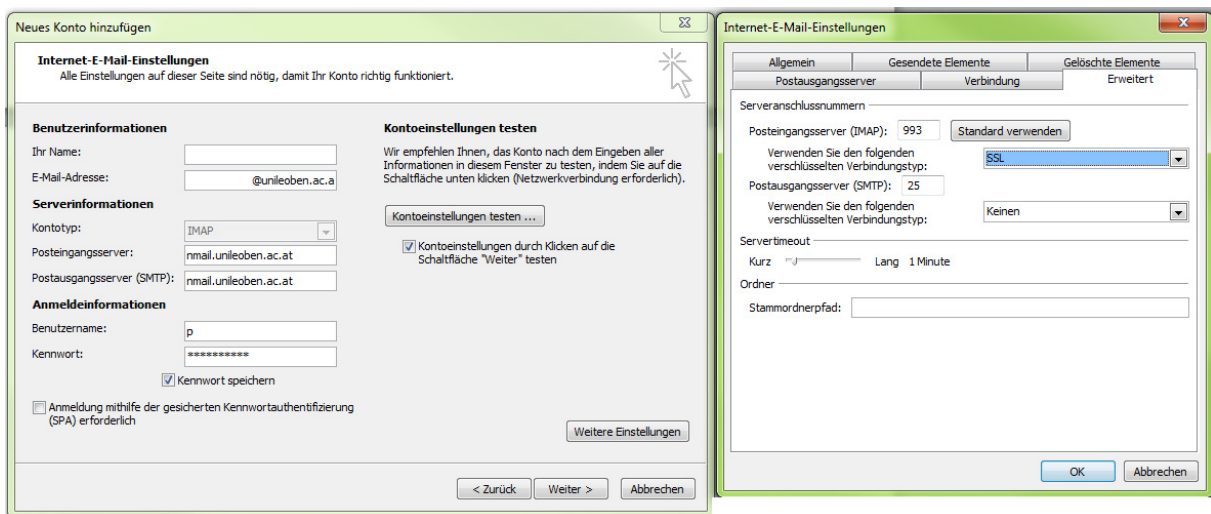
Erstellen Sie bitte ein neues Mailkonto!

Wählen Sie den Punkt „Servereinstellungen oder zusätzliche Servertypen manuell konfigurieren“ (3. Punkt bei Office 2010) aus, danach „Internet-E-Mail“

Tragen Sie bitte die unten genannten Daten ein, um zum rechten Fenster zu kommen müssen Sie auf „Weitere Einstellungen“ klicken.

Benutzername: P-Nummer

Passwort: Internetkennwort (muss im Lotus Notes Client gesetzt werden)



Um Ihre Ordner zu synchronisieren klicken Sie bitte mit der rechten Maustaste auf Ihre Mailadresse und wählen den Punkt „IMAP-Ordner...“, nach den Ordnern suchen und die gewünschten abonnieren.

